

# Rikoll PCL

Panel Compacto Laminado

Colores en stock

v1



[www.farbitek.com.mx/rikoll-panel-pcl/](http://www.farbitek.com.mx/rikoll-panel-pcl/)

Tu idea plasmada en un proyecto la puedes realizar con Panel Rikoll compacto laminado que te ofrece colores conforme a tus necesidades logrando que tu proyecto represente la identidad e impacto que buscan tus clientes. Acercate con nosotros, llamanos y te orientamos para lograr que tu proyecto sea toda una realidad.




#### ***Ventajas al emplear panel Rikoll compacto laminado***

1. Recubrimiento final despues de obra negra en un solo paso con bastidor y Panel Rikoll
- 2.- Resistente en muros al rayado de trafico peatonal
- 3.- Resistente a la intemperie sin necesidad de sustratos de madera
- 4.- Resistente a flexion e impactos normales desde 4mm sin necesidad de respaldo
- 5.- Muy amplia gama de colores solidos y tipo madera sin necesidad de lijar, sellar, pegar y barnizar en sitio.




**Azul 801** (UV para uso al exterior) Semimate

**Gris Claro 805** (para uso en interiores) semimate




**Blanco 880** (UV para uso al exterior) Semimate

**Marfil 806** (para uso en interiores) semimate




**Gris Oxford 807** (UV para uso al exterior) Semimate

**Beige 892** (para uso en interiores) semimate



**Negro 800** (UV para uso al exterior) Semimate T

**Aluminio Cepillado tipo Inoxidable 805**  
(para uso en interiores) semimate



**Cerezo 8379** (UV para uso al exterior) Semimate

**Pera 8310** (para uso en interiores) semimate



**Cedro Rojo 8452** (UV para uso al exterior) Semimate

**Bambu 8388** (para uso en interiores) semimate



**Cerezo 8379 UV** (UV para uso al exterior) Semimate

**Palo Rosa Rojo** (para uso en interiores) semimate



**Roble 8429** (UV para uso al exterior) Semimate

**Bambu 8388** (para uso en interiores) semimate

Todas las opciones de hojas A, B, C, D, E, F, G y H tienen color por ambas caras, solo una cara es para uso exterior identificada con película protectora que indica su uso al exterior. La otra cara es para uso interior y también está protegida con película.

Todas las hojas aquí presentadas son de 4mm x 1.22m x 2.44m

Para su instalación se requiere de un bastidor metálico o también madera como usted le convenga y debe ser fijado por adhesión con Cinta 3M VHB doble cara ó adhesivo catalizado de metacrilato 10:1. Los adhesivos deben aplicarse en superficies secas libres de grasa, polvo y humedad. Cualquier duda contactanos para asegurar su óptima instalación.

El panel Rikoll debe ser cortado con fresa router o disco de carburo de muy buena calidad, en este caso se debe colocar la cara vista a emplear contra la mesa a fin de que los dientes del disco corten contra el núcleo del panel y así tenga resplado la cara de melamina y evitando así el despostillamiento de la orilla en caso de no hacerlo de esta manera.

El panel Rikoll no se puede doblar.